

1. Aplicación de uso

SPORTEC® style protege los subsuelos o soleras del daño causado por la caída de objetos pesados, ej. en zonas de peso libre, en centros de fitness, o en instalaciones dedicadas al entrenamiento de CrossFit.


Los pavimentos convencionales, transmiten el golpe cuando caen cargas muy pesadas. Por lo que **SPORTEC® style**, puede ser una sabia elección.

2. Material

Se compone de gránulos de caucho reciclado, ligado con poliuretano y cuya superficie superior presenta las mismas características del pavimento **SPORTEC®**.

3. Diseño del product


Superficie: **SPORTEC® purcolor**
SPORTEC® color (con 15% EPDM)



Base: Base de porosa, reforzado mediante una malla de fibra de vidrio. El color de la subestructura emparejado con el color de la cubierta del piso (negro, gris o rojo)


Colores:

SPORTEC® purcolor



gris-negro, gris oscuro-negro, azul-negro, rojo-negro, gris medio-negro (posibilidad de otros colores sobre pedido)

SPORTEC® color



negro-azul, -azul/gris, -verde, -gris, -rojo, -amarillo fuerte, -naranja fuerte (posibilidad de otros colores sobre pedido)

Escasas diferencias de color, están sujetas al condición del material.

4. Dimensiones/Niveles de tolerancia

Grosor:	30 mm (± 2 mm)
Largo/ancho:	500 mm / 500 mm (± 0.8 %) 1000 mm / 500mm (± 0.8 %)
Peso de la loseta:	aprox. 6.8 kg (en 500 mm x 500 mm) aprox. 13.6 kg (en 1000 mm x 500mm)
Peso m ² :	aprox. 27.0 kg/m ²

5. Test del producto

Resistencia al fuego:	E_{fl} (B2)*	(EN 13501-1)
	C_{fl-s1} (B1)**	(EN 13501-1)
Resistencia a la tracción:	mínimo 0.7 N/mm ²	(EN ISO 1798)
Resistencia a la tensión:	mínimo 70 %	(EN ISO 1798)

(La ficha técnica del producto no es susceptible de cambio)! Toda la información no está garantizada.
La última versión de este documento está disponible en www.kraiburg-relastec.com/sportec

Dureza:	60 ± 5 Shore A	(DIN 53505)
Aislamiento acústico de la pisada:	26 dB	(test en fábrica)
Niveles de temperatura:	-30°C a 80°C	(test en fábrica)
Rebote de Pelota:	aprox. 95 %	(test en fábrica)
Abrasión:	Dependiendo de la superficie de la loseta max. 200 mm ^{3*}	(DIN 53516)
	max. 450 mm ^{3**}	(DIN 53516)
Coeficiente de fricción:	Dependiendo de la superficie de la loseta. > 0,3 μ (DS)*	(EN 13893)
	> 0,3 μ (DS)**	(EN 13893)
Propiedad antideslizante:	Dependiendo de la superficie de la loseta R 10*	(DIN 51130)
	R 9**	(DIN 51130)
Solidez a la luz:	Dependiendo de la superficie de la loseta 2-3* (escala gris)	(DIN EN 105-B02:1999-09)
	4** (escala gris)	(DIN EN 105-B02:1999-09)

(* Superficie de la loseta con SPORTEC color 15)

(** Superficie de la loseta con SPORTEC purcolor)

6. Instalación

La instalación debe realizarse de acuerdo con las recomendaciones hechas para el pavimento **SPORTEC® style**. La última versión de dichas recomendaciones para la instalación pueden descargarse en la página web de Kraiburg Relastec GmbH & Co. KG.